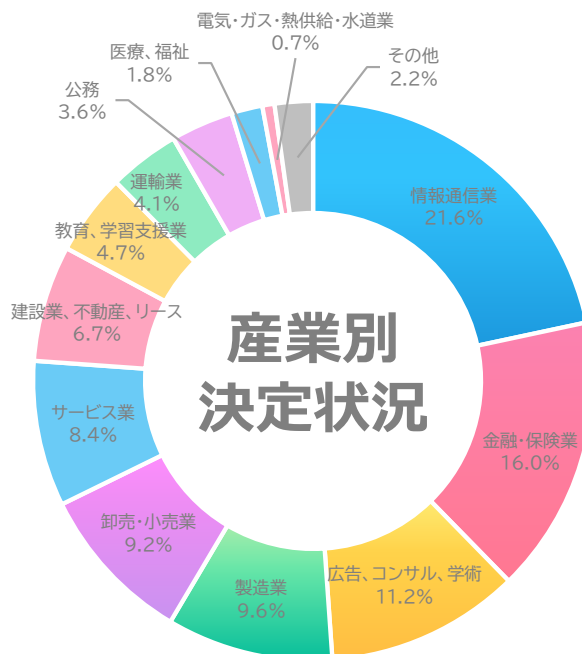


# 2023年3月 現代教養学部卒業生 産業別・地域別・コース別・職種別進路決定状況(1)

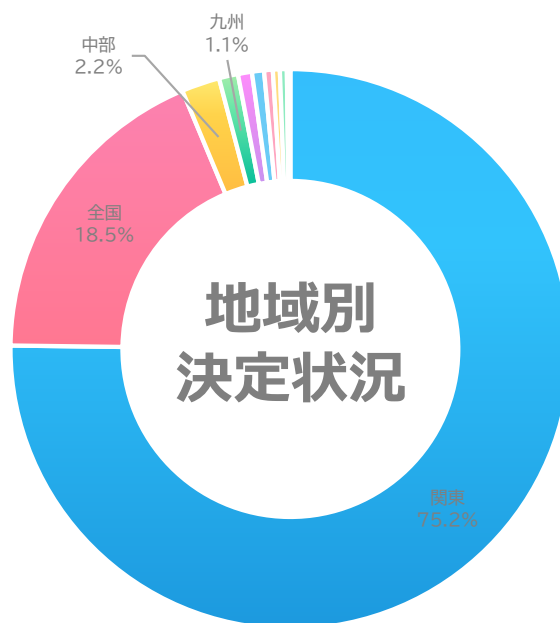
## 産業別決定状況

情報通信業	21.6%
金融・保険業	16.0%
広告、コンサル、学術	11.2%
製造業	9.6%
卸売・小売業	9.2%
サービス業	8.4%
建設業、不動産、リース	6.7%
教育、学習支援業	4.7%
運輸業	4.1%
公務	3.6%
医療、福祉	1.8%
電気・ガス・熱供給・水道業	0.7%
その他	2.2%



## 地域別決定状況

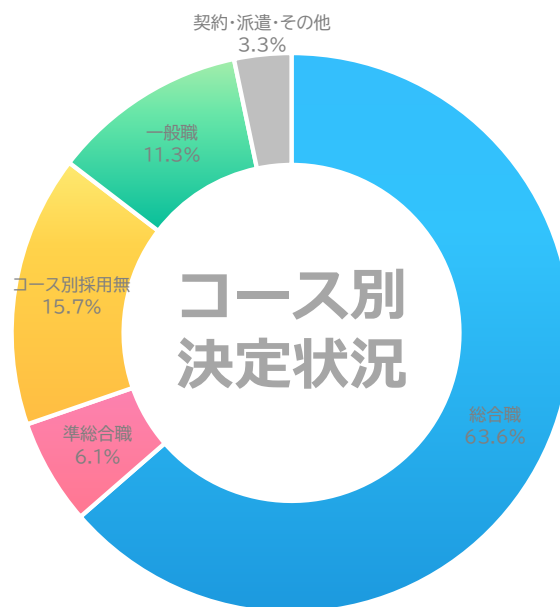
関東地方	75.2%
全国	18.5%
中部地方	2.2%
九州地方	1.1%
北海道	0.8%
東北地方	0.7%
四国地方	0.5%
北陸地方	0.4%
近畿地方	0.4%
中国地方	0.1%
海外	0.1%



# 2023年3月 現代教養学部卒業生 産業別・地域別・コース別・職種別進路決定状況(2)

## コース別決定状況

総合職	63.6%
準総合職	6.1%
コース別採用無	15.7%
一般職	11.3%
契約・派遣・その他	3.3%



## 職種別決定状況

全職種	39.7%
事務、秘書	19.8%
システムエンジニア	14.1%
営業、MR	10.8%
教員・講師	3.0%
サービス職	2.6%
調査・研究・士業等専門職	2.6%
販売	1.6%
企画・制作	1.6%
コンサルタント	1.2%
編集・記者	0.5%
その他	2.4%

